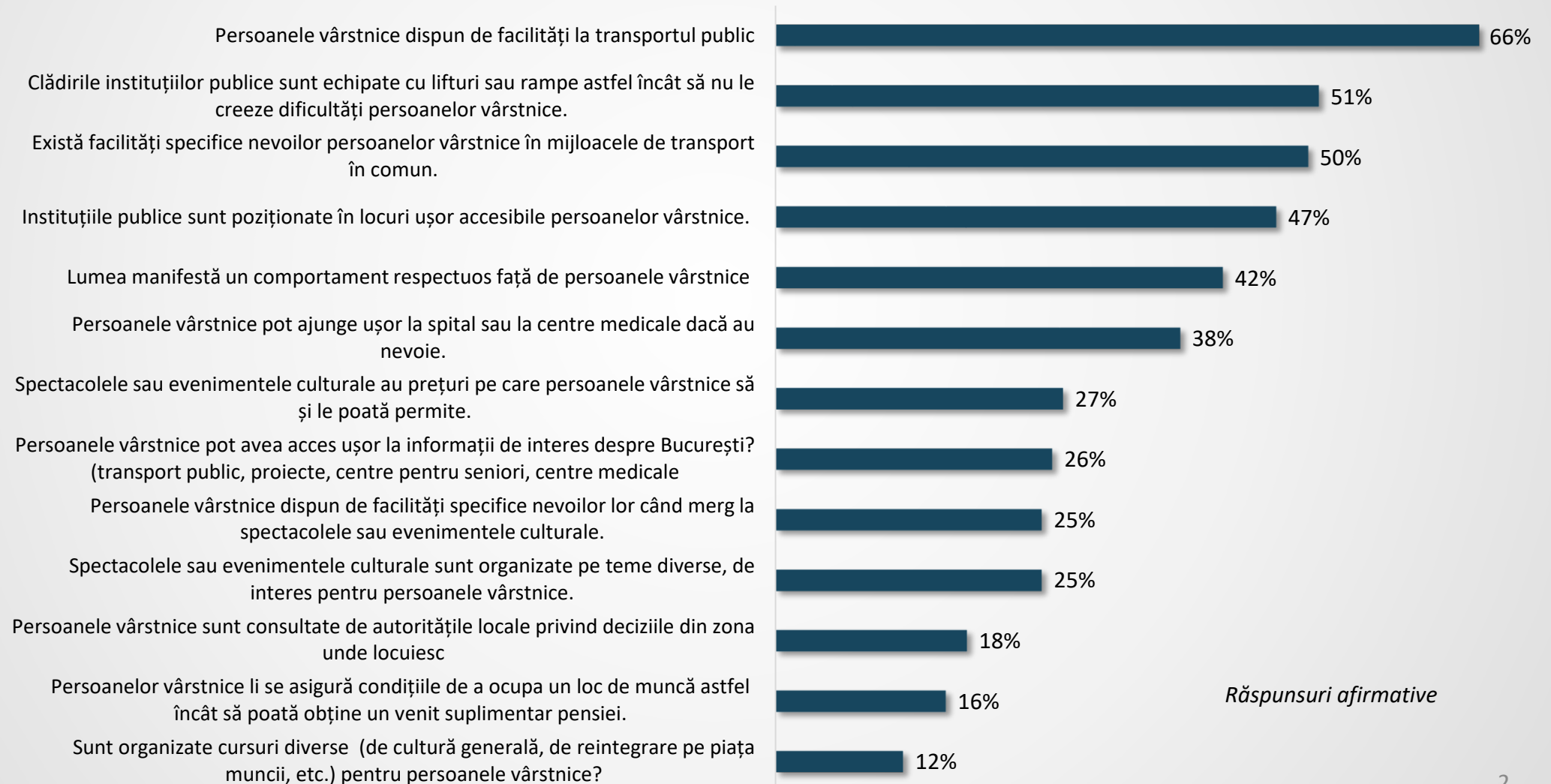


Sondaj **PENSIONARI**



Rezultate generale

Din perspectiva dvs., de pensionar, care dintre următoarele afirmații descriu situația din București?



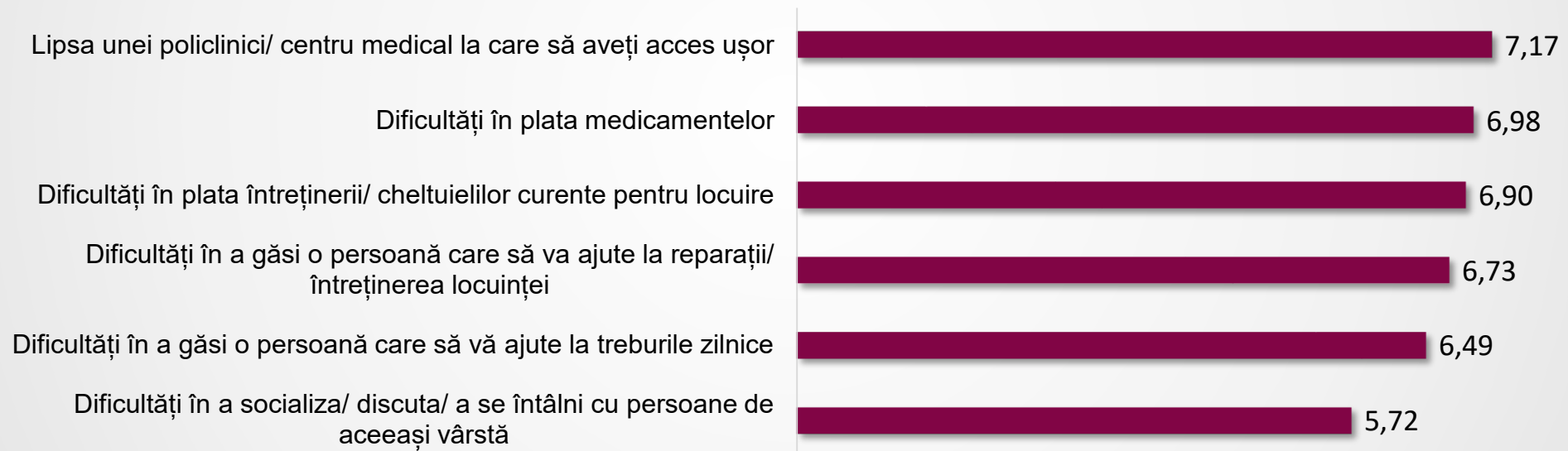
Rezultate generale

Din perspectiva dvs., de pensionar, care dintre următoarele afirmații descriu situația din București?



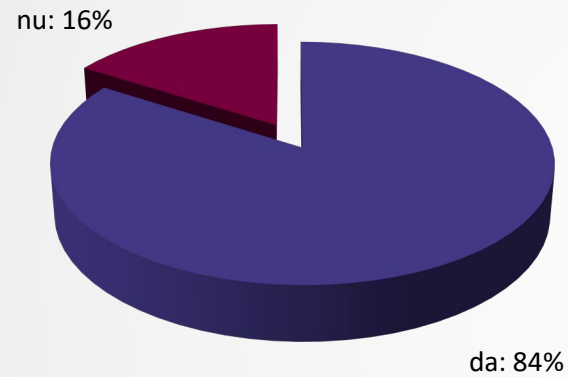
Rezultate generale

Acordați o notă de la 1(foarte puțin important) la 10 (foarte grav) pentru cât de gravă considerați că este în cazul dvs. fiecare dintre următoarele probleme semnalate de către alți pensionari:

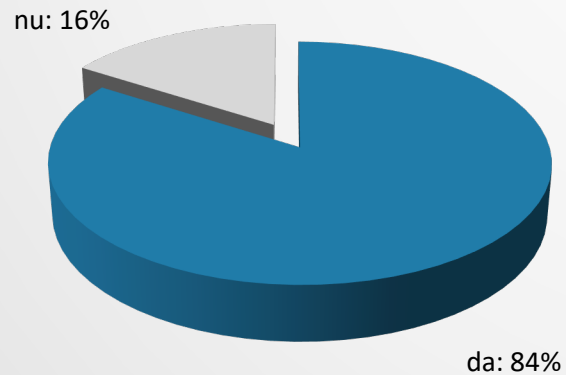


Rezultate generale

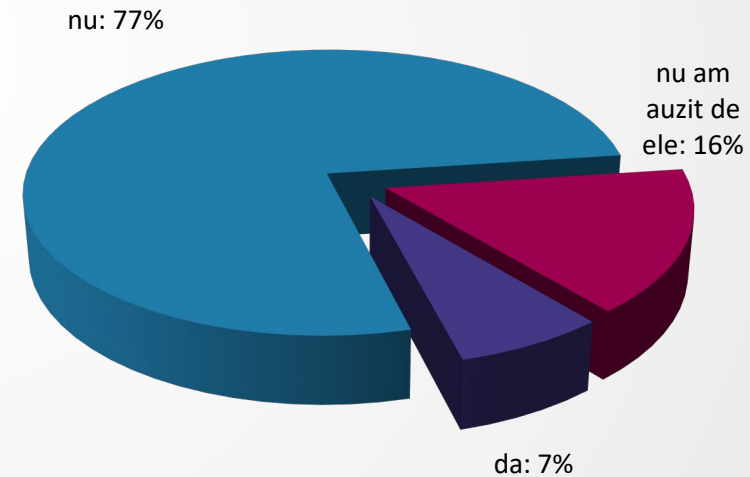
Ați auzit de centre de zi pentru seniori?



Ați auzit de centre de asistență permanentă pentru seniori (azil)?



Frecvențați centrele de zi pentru seniori?

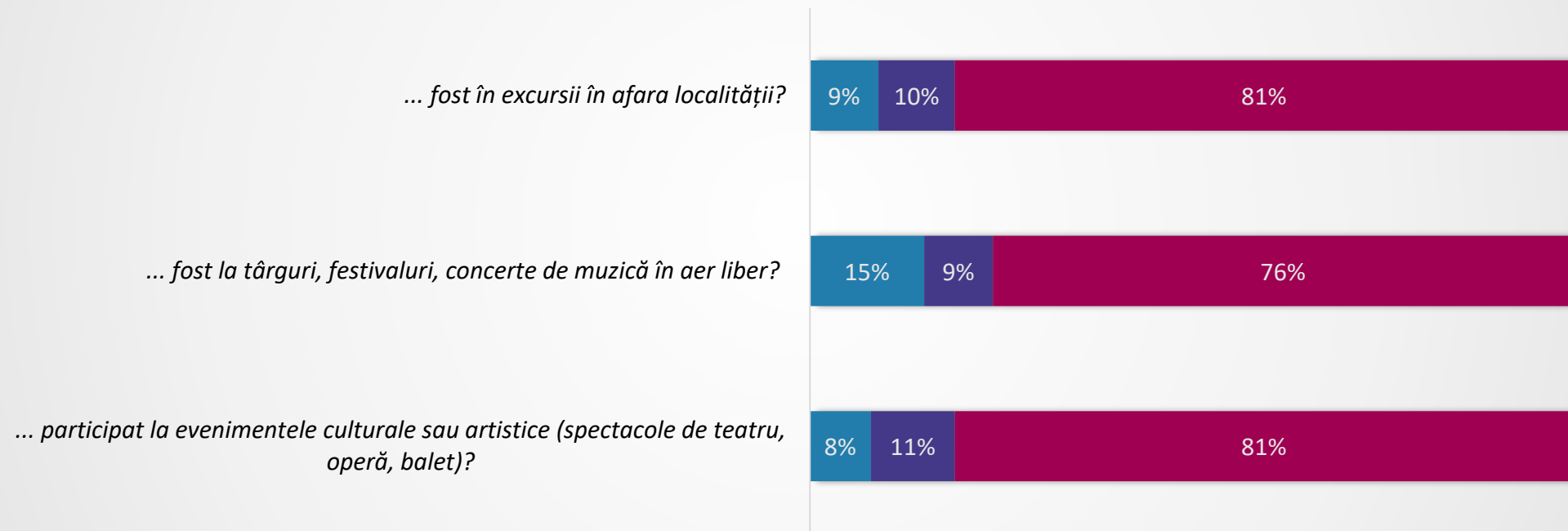


Rezultate generale

<i>In prezent sunteți implicat/ă...</i>	<i>implicat/ă</i>	<i>nu, dar doresc să mă implic</i>	<i>nu și nu doresc acest lucru</i>	<i>total</i>
<i>... în activități casnice sau de îngrijire a nepoților?</i>	39%	18%	43%	100%
<i>... în activități care să vă aducă un venit suplimentar pensiei?</i>	7%	15%	78%	100%
<i>... în activități care presupun muncă benevolă din partea dumneavoastră (voluntariat)?</i>	4%	15%	81%	100%
<i>... în activități de grup din care să învățați ceva nou (cursuri, lecții)?</i>	2%	12%	86%	100%
<i>... în activități care presupun practicarea unui hobby / a unei pasiuni pe care o aveți?</i>	7%	17%	76%	100%

Rezultate generale

■ da, eveniment organizat de Primaria Municipiului București ■ da, eveniment organizat de altă instituție ■ nu



Rezultate generale

Sunteți membru/membră?	da	nu, dar mi-aș dori să fiu	nu și nici nu vreau	total
... într-un club de seniori?	4%	12%	84%	100%
... într-o asociație profesională?	1%	7%	92%	100%
... într-o asociație de proprietari?	16%	3%	81%	100%
... într-o organizație bisericească?	4%	5%	91%	100%
... într-un partid politic?	4%	7%	89%	100%
... într-o fundație sau asociație umanitară?	1%	5%	94%	100%
... într-o asociație sportivă?	1%	5%	94%	100%
... într-o organizație de mediu?	1%	6%	93%	100%
... într-un alt tip de organizație decât cele menționate?	1%	8%	91%	100%

Rezultate generale

Ati dori sa va implicati voluntar sau platit în...	voluntar	plătit	media notelor de necesitate (1-foarte puțin, 10- foarte mult)
<i>Îngrijirea spațiilor verzi și a spațiilor comune</i>	60%	40%	8,02
<i>Supravegherea locurilor de joacă pentru copii</i>	47%	53%	7,86
<i>Administrarea asociațiilor de locatari</i>	51%	49%	7,16
<i>Organizarea vecinilor pentru intervenții asupra exteriorului și interiorului clădirilor</i>	58%	42%	7,14
<i>Organizarea vecinilor pentru îngrijirea și îmbunătățirea spațiilor publice</i>	59%	41%	7,38
<i>Plantarea de copaci / arbuști / gard viu / flori / gazon</i>	63%	37%	7,98
<i>Organizarea de evenimente care să încurajeze socializarea vecinilor</i>	57%	43%	7,26
<i>Ajutor școlar și profesional pentru tinerii din comunitate</i>	57%	43%	7,45
<i>Sfaturi de viață pentru tinerii și adulții din comunitate</i>	53%	47%	7,66
<i>Implicarea în cauze sociale de importanță pentru comunitate</i>	47%	53%	7,58